

Konfiguration/ Preisliste

SCS Schreiber Computer Service GmbH

Wenn Nachhaltigkeit und Service Aufeinandertreffen, entsteht mehr als nur eine Idee.

Es entsteht eine Notwendigkeit um einen Ökologischen und Nachhaltigen Fußabdruck für die
Nachwelt zu hinterlassen.

Ihre Kontaktdaten

Firma	
Telefonnummer	
Ansprechpartner	
Straße	
PLZ/ Ort	
E-Mail	

Hierbei handelt es sich um eine Konfigurationsliste für Geräte die wir am Lager haben. Möchten Sie gerne Neugeräte vom Hersteller leasen, kontaktieren Sie uns.

Wir helfen ihnen weiter.

Inhaltsverzeichnis

1. POS Systeme
 - 1.1 Beetle M-III K1/ K2/ M2
 - 1.2 Beetle iPos Plus Adv.
 - 1.3 Beetle iPos Plus Adv.

2. Displays
 - 2.1 BA 90/ BA91/ BA91W
 - 2.2 BA 93
 - 2.4 BA 63/66

3. Tischscanner
 - 3.1 Magellan 9800i (Ariva BD7 Waage)
 - 3.2 Magellan 9800 (CS 300 Bizerba Waage)
 - 3.3 Datalogic HS2300
 - 3.4 Datalogic HS200

4. Handscanner
 - 4.1 GD4400/ GD4130

5. Drucker
 - 5.1 TH250
 - 5.2 Metapace T25-s

6. POS Tastaturen

7. Kassenladen

Beetle M-III Auswahl						
Farbe		Schwarz				
	Artikel	Zustand	Artikelnummer	Bitte Ankreuzen	Hinweis	
	Beetle M-III K1, Intel I3 4330 2x 3,5GHz	NEU	01750261680			
	Beetle M-III K1, Intel I5 4570TE 2,7 GHz	REF.	001750261680			
	Beetle M-III K2, Celeron G1820TE, 2,2GHz	REF.	01750293851			
	Beetle M-III K2, Intel I3 4430, 3,5Ghz	REF.	01750293851			
	Beetle M-III M1, Intel I5 7550, 3,4GHz	REF.	01750293851			
	Beetle M-III M2, Celeron G3900 2x 2,8 GHz	REF.	01750293852			
	Beetle M-III M2, Intel I5 7500 4x 3,4- 3,8GHz	REF.	01750293852			
Basiskonfiguration	Standards Features: DDR4 RAM 4GB 1x 2,5" SATA SSD 128 GB 6x COM (standard/powered): 1-3/3-6 4x USB 2.0 (2x rear + 2x front), 2x USB 3.0 (rear) 4x PoweredUSB (1x 24V + 3x 12V) 2x PCIe (low profile) 10/100/1000 Mb Ethernet LAN 3x video ports (2x DVI-D/PLink 2 + 1x VGA) 80PLUS Gold power supply				Bei der Beetle M-III M2 (I5/ Celeron prozessor) ist bereits die 4x 12v PUSB Schnittstelle verbaut.	
Betriebssystem	Windows 10 IOT Ohne lizenz					
	Ohne Betriebssystem					
Beetle M-III Upgrades Optionen						
RAM upgrade	Upgrade DDR4 8GB RAM	REF.	1750296790			
2. Festplatte	Uprade 2,5" 500GB HDD	NEU				
	Upgrade 2,5" 128GB SSD	NEU				
PUSB Ports	USB Hub (3x PoweredUSB 12v)	REF.	1750301254			
	USB Hub (4x PoweredUSB 12v)	REF.	1750261773			
Cable Cover	Cable cover black	REF.	1750259627			



Beetle M-III Auswahl					
TSE	TSE USB Stick (verkürzte Laufzeit)	Lagernd	1750337841-Lagernd		
	TSE USB Stick (7. Jahre laufzeit)	NEU	1750337841		
Externer I/O HUB	Externer I/O HUB(2xCOM, 2xPUSB 12v, 1xPUSB 24V)	NEU			Hub mit 9x USB
	HUBmit 8xPUSB 12V, 1xPUSB 24V	NEU			
	Multi Interface HUB	NEU			Multi Interface Hub
	- USB 2.0 Uplink Kabel 3.0M - USB 3.0 Uplink Kabel, 1,8M				
Anschlusskabel	PanelLink 2 Kabel 0,75M	NEU	01750249787		Bei diesen Kabeln benötigen Sie kein Netzteil oder datenkabel.
	PanelLink 2 Kabel 3,0M	NEU.	01750244184		
	PanelLink 2 Kabel 5,0M	REF.	017500244185		
Kundendisplay BA90(8" / 4:3 800x600) BA91 (10,4" / 4:3 1024,768) BA91W(10,1" / 16:10 (1280x800) BA93(15" / 4:3 / 1024 x768)	Artikel	Zustand	Artikelnummer		Hinweis
	BA90 non Touch Silber	NEU	01750256913		
	BA90 non Touch schwarz	REF.	01750297904		
	BA91W schwarz	REF.	01750297908		

Beetle M-III Rückseite

BEETLE /M-III - M1/M2 Motherboard : Rear view

MANDATORY COMPONENTS: KMAT, Base system, O/S, RAM, storage tray, 1st storage, 2nd storage, COM, PUSB HUB, LPT, cover.

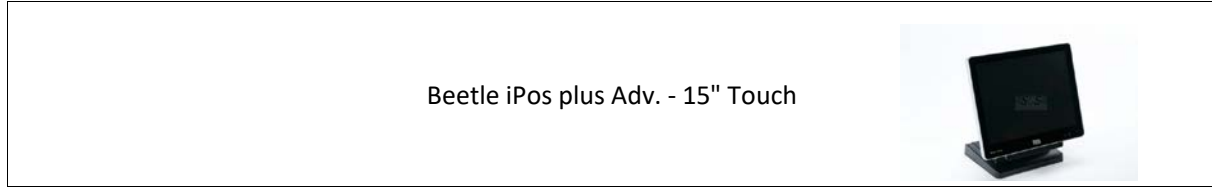
UPGRADE (OPTIONAL) COMPONENTS: RAM, storage tray, 1st storage, 2nd storage, COM, PUSB HUB, LPT, cover.

END OF KMAT: End of KMAT.



Dimensions (HxWxD): 103 x 312 x 303 mm (without cable cover)
 Dimensions (HxWxD): 103 x 312 x 367 mm (with cable cover)
 Weight: approx. 5kg

Beetle iPos plus Adv. - 15" Touch					
Farbe	Silber				
Artikel	Zustand	Artikelnummer	Bitte Ankreuzen	Hinweis	
	Beetle iPos plus Adv. Intel Celeron G1820 TE 2,2GHz	NEU	01750261690		
	Beetle iPos plus Adv. Intel I3 6100TE, 2,2GHz	NEU	01750263122		
	Beetle iPos plus Adv. Intel I3 4350T, 3,1GHz	NEU	01750263122		
	Beetle iPos Plus Adv. Intel I5 4590T, 2,0GHz, 8GB	NEU	01750263122		
	Beetle iPos Plus Adv. Intel I5 6500TE 3,3GHz, 8GB	NEU	01750300187		
Basiskonfiguration	Standards Features: DDR4 RAM 4GB, 250GB HDD SATA 2,5" SATA SSD 128 GB 2x COM (COM1/2) 4x USB eSata, Cashdraw 10/100/1000 Gigabit Adapter LAN DVI/PanelLink2 Auflösung 1024x768 bei 64K Farben,4:3 R-Touch Display				
Betriebssystem	Windows 10 IOT Ohne lizenz Ohne Betriebssystem				
Beetle iPos Upgrades Optionen					Hinweis
RAM upgrade	Upgrade DDR4 4GB RAM	NEU			
	Upgrade DDR4 8GB RAM	NEU			
Festplatte	Uprade 2,5" 500GB HDD	NEU			
	Upgrade 2,5" 128GB SSD	NEU			
TSE	TSE USB Stick (verkürzte Laufzeit)	Lagernd	1750337841-Lagernd		
	TSE USB Stick (7. Jahre laufzeit)	NEU	1750337841		
Displayadapter	BA9x Display Adapter for Design Desktop Stand	NEU	1750293181		










Standfuß	Design Desktop Stand VESA 100, ohne HUB	NEU			Wenn Sie die POSPOLE Halterung nehmen, diese ist für die Beetle iPos und das Kundendisplay geeignet.
	Design Desktop Stand VESA 100, ohne HUB	REF.			
	Design Desktop Stand VESA 100, mit HUB	NEU			
	Design Desktop Stand VESA 100, mit HUB	REF.			
	POSPOLE Tischhalterung Kunden/Bedieneranzeige	NEU			

Externer I/O HUB	Externer I/O HUB(2xCOM, 2xPUSB 12V, 1xPUSB 24V	NEU	01750269623		 
	HUBmit 8xPUSB 12V, 1xPUSB 24V	NEU	01750287252		
	Multi Interface HUB	NEU	01750297398		
	- USB 2.0 Uplink Kabel 3.0M				
	- USB 3.0 Uplink Kabel, 1,8M				



Anschlusskabel	PanelLink 2 Kabel 0,75M	NEU	01750249787		Bei diesen Kabeln benötigen Sie kein Netzteil oder datenkabel.
	PanelLkink 2 Kabel 3,0M	NEU.	01750244184		
	PanelLink 2 Kabel 5,0M	REF.	017500244185		



Kundendisplay BA90(8"/ 4:3 800x600) BA91 (10,4"/4:3 1024,768) BA91W(10,1"/16:10) (1280x800) BA93(15"/ 4:3/1024 x768)	Artikel	Zustand	Artikelnummer		Hinweis
	BA90 non Touch Silber	NEU	01750256913		
	BA90 non Touch schwarz	REF.	01750297904		
	BA91 Silber	NEU	01750301249		
	BA91W schwarz	REF.	01750297908		

		Beetle iPos Plus XL 19" Touch				
Farbe	Silber				Bitte Ankreuzen	Hinweis
	Artikel	Zustand	Artikelnummer			
	Beetle iPos Plus XL 19", Intel I3- 6100 TE 2x 2,7GHz	NEU	175030769			
Basiskonfiguration	Standards Features: 18,5" (16:9) LCD Display, multi- Touch, 1920 x 1080 Full HD Auflösung 8GM RAM DDR4 1x RS232, USB (2x 2.0/ 2x 3.0), 2x PUSb 12V, 1x PUSB 24V, Geldladenport, DVI/N PanelLink 2 eSata, Ethernet LAN: 10/100/1000 2,5" SDD Sate 128GB Windows 10 IOT Enterprise Displayadapter mit BA90 bk non- Touch					
Beetle iPos Plus XL Upgrades Optionen						Hinweis
RAM upgrade	Upgrade DDR4 4GB RAM	NEU				
	Upgrade DDR4 8GB RAM	NEU				
Festplatte	Uprade 2,5" 500GB HDD	NEU				
	Upgrade 2,5" 256GB SSD	NEU				
TSE	TSE USB Stick (verkürztze Laufzeit)	Lagernd	1750337841-Lagernd			
	TSE USB Stick (7. Jahre laufzeit)	NEU	1750337841			
Standfuß	Design Desktop Stand VESA 100, mit HUB	NEU				In der Basiskonfig ist Bereits ein Standfuß vorhanden. Wenn Sie die POSPOLE Halterung nehmen, diese ist für die Beetle iPos und das Kundendisplay geeignet.
	Design Desktop Stand VESA 100, mit HUB	REF.				
	POSPOLE Tischhalterung Kunden/Bedieneranzeige	NEU				
Externer I/O HUB	Externer I/O HUB(2xCOM, 2xPUSB 12v, 1xPUSB 24V	NEU	01750269623			
	HUBmit 8xPUSB 12V, 1xPUSB 24V	NEU	01750287252			
	Multi Interface HUB	NEU	01750297398			
	- USB 2.0 Uplink Kabel 3.0M - USB 3.0 Uplink Kabel, 1,8M					
Anschlusskabel	PanelLink 2 Kabel 0,75M	NEU	01750249787			Bei diesen Kabeln benötigen Sie kein Netzteil oder datenkabel.
	PanelLink 2 Kabel 3,0M	NEU	017502544184			
	PanelLink 2 Kabel 5,0M	REF.	01750244185			
Kundendisplay BA90(8"/ 4:3 800x600) BA91 (10,4"/4:3 1024,768) BA91W(10,1"/16:10 (1280x800) BA93(15"/ 4:3/1024 x768)	Artikel	Zustand	Artikelnummer		Hinweis	
	BA90 non Touch Silber	NEU	01750256913			
	BA90 non Touch schwarz	REF.	01750297904			
	BA91 Silber	NEU	01750301249			
	BA91W schwarz	REF.	01750297908			

Kundendisplay BA90,BA91,BA91W,BA93					
Farbe	Silber/ Schwarz				
BA90(8"/ 4:3 800x600) BA91 (10,4"/4:3 1024,768) BA91W(10,1"/16:10) (1280x800) BA93(15"/ 4:3/1024 x768)	Artikel	Zustand	Artikelnummer	Bitte Ankreuzen	Hinweis
	BA90 non Touch Silber	NEU	01750256913		
	BA90 non Touch schwarz	REF.	01750297904		
	BA91 Silber	NEU	01750301249		
	BA91W schwarz	REF.	01750297908		
	BA93 silber, C-Touch	REF.	1750287444		
Anschlusskabel	PanelLink 2 Kabel 0,75M	NEU	01750249787		Kompatiebel nur mit Beetle M-III/ Beetle iPos
	PanelLkink 2 Kabel 3,0M	NEU	017502544184		
	PanelLink 2 Kabel 5,0M	REF.	01750244185		
Standfuß	BA90/91/91W Standfuß	NEU			
	BA90/BA91/BA91W Standfuß	REF.			
	BA93 Standfuß	NEU			
	BA93 Standfuß	REF.			
	Pospole Standfuß	NEU			
	Display Adapter für Beetle iPos/BA93 Standfuß	NEU			



SB Terminal						
Farbe	Weiß				Bite Ankreuzen	
	Artikel		Zustand	Artikelnummer	Hinweis	
	K-Two Interaktives Kiosksystem 22"LCD Touc Display, 1920 x 1080, 19:9 Full HD, Intel I5 4570TE, 2,70GHz		NEU	01750299107		
Basiskonfiguration	Standards Features: DDR4 RAM 8GB M2 SATA SSD 128 GB 1x COM (standard/powered): COM 1 6x USB(4x USB 2.0 + 2x USB 3.0) 4x PoweredUSB (1x 24V + 3x 12V) Audio IN/ OUT, MIC, PS2 10/100/1000 Mb Ethernet LAN 3x video ports (2x DVI-D/PLink 2 + 1x VGA) 80PLUS Gold power supply, Drucker TH230+ EC Cash Halterung Standfuß		NEU			

 Scanner/Tischcanner mit Waage/ Ohne Waage 					
Farbe	Schwarz			Bitte Ankreuzen	
Handscanner	Artikel	Zustand	Artikelnummer		Hinweis
	GD 4030 2D Scanner, schwarz	REF.			
	GD4400 2D Scanner, schwarz	REF.			
Anschlusskabel	RS232 3,0M	NEU			
	USB 3,0M	NEU			
Tischcanner ohne Waage	HS2300	NEU REF.			
	HS3200	NEU REF.			
Zubehör Tischcanner ohne Waage	Metallrahmen	REF.	SCS Intern		
	PUSB 12 V (Daten+ Strom)	REF.	SCS Intern		
	Netzteil	NEU	SCS Intern		
	Datenkabel USB	NEU	SCS Intern		
	Datenkabel RS232 female	REF.	SCS Intern		
	Datenkabel RS232 male	REF.	SCS Intern		
Checkoutwaagen	Magellan 9800 ohne Waage	REF.	01770049619		
	Magellan 9800 mit Ariva BD7 Waage	REF.	01770049619		
	Magellan 9800 mit Bizerba CS300 Waage	REF.	01770049619		
	Magellan 9800 ohne Waage	NEUWERTIG	01770049619		
	Magellan 9800 mit Ariva BD7 Waage	NEUWERTIG	01770049619		
	Magellan 9800 mit Bizerba CS300 Waage	NEUWERTIG	01770046919		
Anzeigen/ Scanner	Mettler toledo Single line Display	NEU	22018594		Bitte Achten Sie darauf, das die Mettler/Bizerba Display ausschließlich mit Mettler/Bizerba Waagen funktionieren.
	Mettler toledo 4-Line Display	NEU	22018595		
	Bizerba CS300 Display	NEUWERTIG	SCS Intern		
	TDR grau	NEUWERTIG	90ACC0079-NW		
	TDR grau	REF.	90ACC0079-REF		
	TDR silber	NEUWERTIG	90ACC0079-NW		
	TDR silber	REF.	90ACC0079-REF		
Anschlußkabel für den Scanner!	PUSB (Daten+ Strom)	REF.	SCS INTERN		Das Netzteil bitte nur konfigurieren, wenn Sie das Anschlusskabel USB/ RS232 wählen
	USB	NEU	SCS INTERN		
	RS232, weiblich	NEU	SCS INTERN		
	RS232, weiblich	REF.	SCS INTERN		
	RS232, männlich	NEU.	SCS INTERN		
	RS232, männlich	REF.	SCS INTERN		
	Netzteil	NEU	SCS INTERN		




SCS Schreiber Computer Service GmbH

Biberweg 33

53842 Troisdorf

Telefon: 02241 403515

scs@scs-computer-service.de

<div style="display: flex; justify-content: space-between; align-items: center;">  <div style="text-align: center;">Kassenladen/ Kassenschubladen</div>   </div>					
Farbe	Schwarz			Bitte Ankreuzen	
Kassenladen/ Kassenschubladen	KA21-4 LGY	REF.	01750060924		
	KA21-4 LGY	NEU.	01750060924		
	KA21-4 schwarz	REF.	01750092801		
	KA21-4 schwarz	NEU	01750092801		
	KA17 LGY	REF.	KA17100012		
	KA17 LGY	NEU	KA17100012		
	KA17 schwarz	REF.	01750084932		
	KA17 schwarz	NEU	01750084932		
	Anker ECC	NEU	ADS- 16101.150-0121		
Basisbleche	KA21-4 Basisblech	REF.	01750071005		
	KA21-4 Basisblech	NEU	01750071005		
	Anker ECC Basisblech	NEU	16101.185-0000		
Anschlusskabel für das Basisblech	RJ11/PS2	REF	SCS Intern		
	RJ11/PS2	NEU	SCS Intern		
	RJ11/RJ11, schwarz, 1,5M (12V-24V)	NEU	01770047959		
	RJ11/RJ11, schwarz, 3,0M (12V-24V)	NEU	01770047960		
	RJ11/RJ11, schwarz, 5,0M (12V-24V)	NEU	01770047961		
	RJ11 Kabel für Ankerbasis ECC 3M	NEU	16102.002-1003		